

# Технические требования и инструкция по установке и запуску программного продукта УФД 3.0.

## Технические требования

### Минимальные требования

Операционная система Windows XP.  
Процессор с тактовой частотой 2 000 МГц.  
Размер оперативной памяти 1 Гб.  
До 10 Гб свободного места на жестком диске.

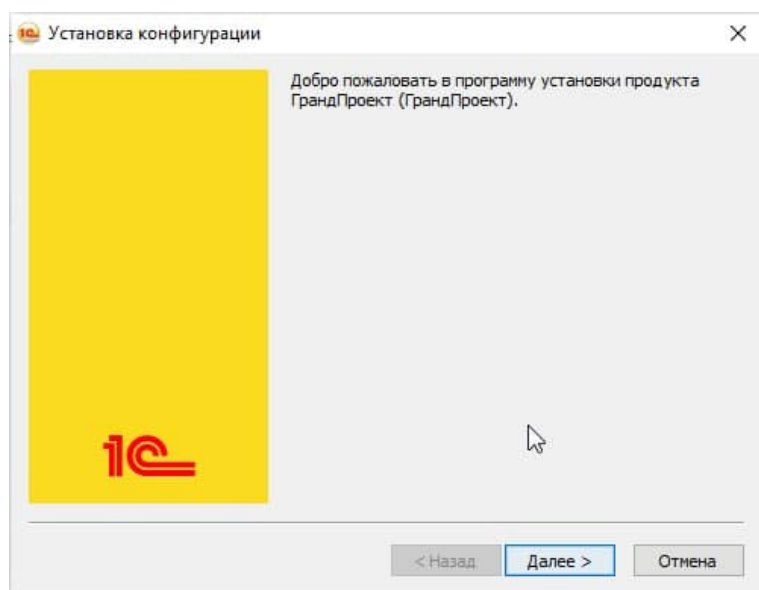
### Рекомендуемые требования

Операционная система Windows 10  
Процессор с тактовой частотой 4 000 МГц  
Размер оперативной памяти 4 Гб  
До 10 Гб свободного места на жестком диске

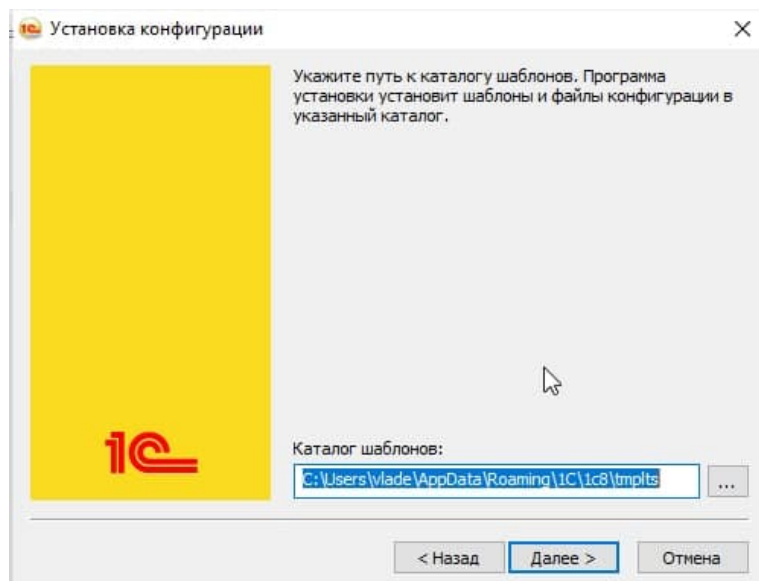
# Инструкция по установке и запуску программного продукта

Если на ПК установлена ОС Windows XP/7/8/10, то установку может произвести только администратор или пользователь с правами администратора (запись в system32, реестр и т.д.).

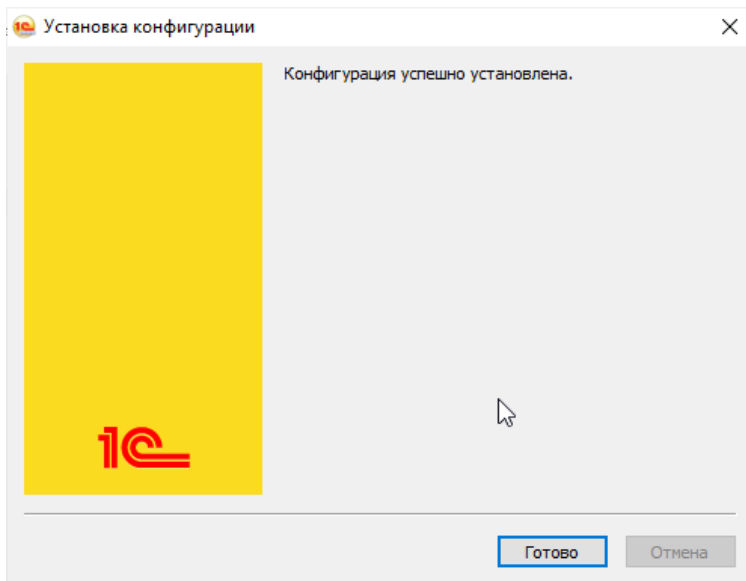
1. Поместите CD с программой в CD-ROM дисковод.
2. Запустите с диска из папки Факторинг файл Setup.exe. На экране появится окно программы инсталляции:



Внимательно читайте сообщения, выдаваемые программой. Это позволит избежать ошибок. Для продолжения установки нажмите кнопку «Далее».

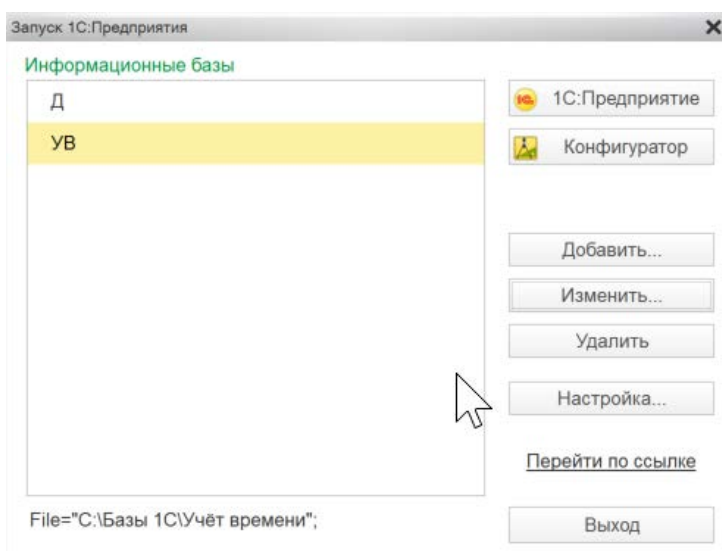


Для продолжения установки нажмите кнопку «Далее».

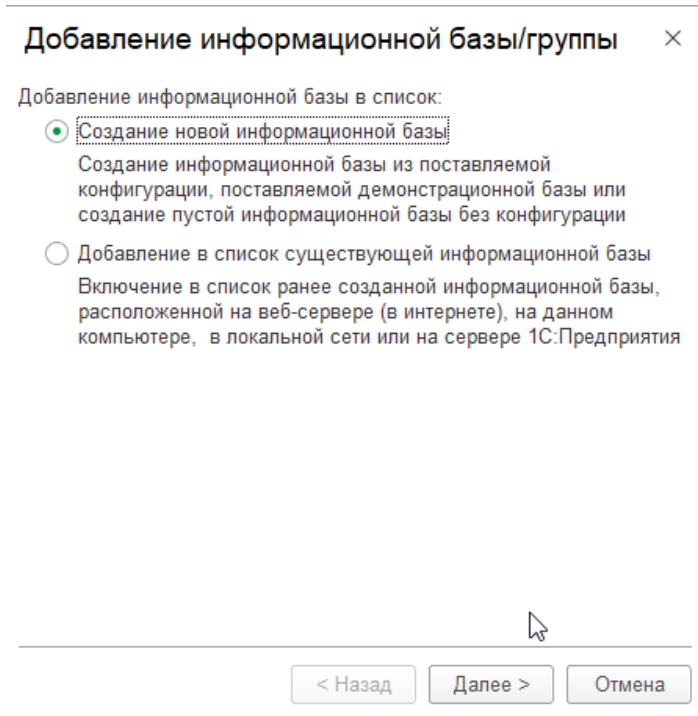


Для завершения установки нажмите кнопку «Готово».

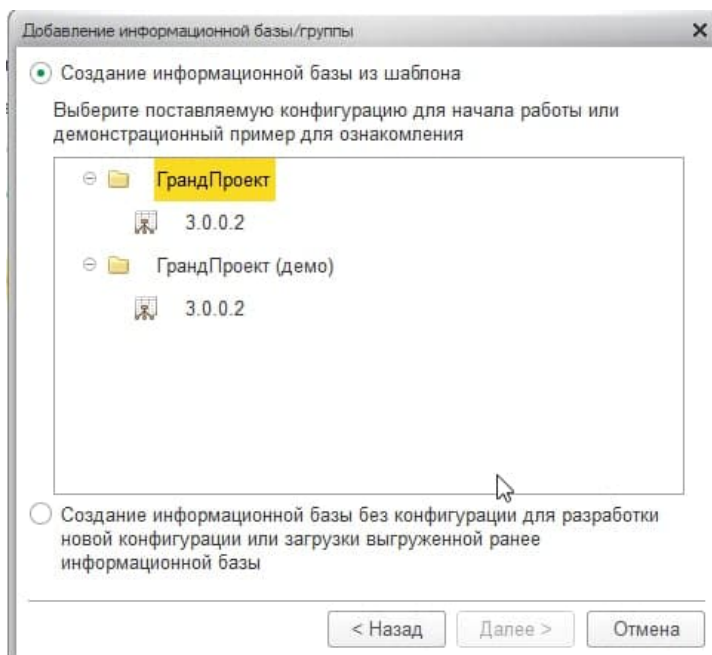
Последовательность действий по установке конфигурации для 1С:Предприятие 8.3.



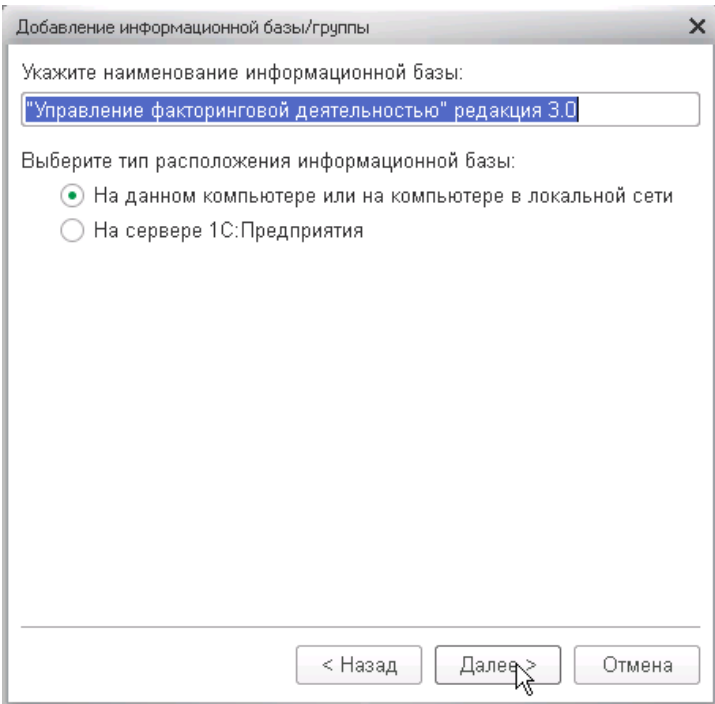
Для начала установки нажмите кнопку «Добавить».



Для продолжения установки нажмите кнопку «Далее».



Для продолжения установки нажмите кнопку «Далее».



Добавление информационной базы/группы

Укажите наименование информационной базы:

"Управление факторинговой деятельностью" редакция 3.0

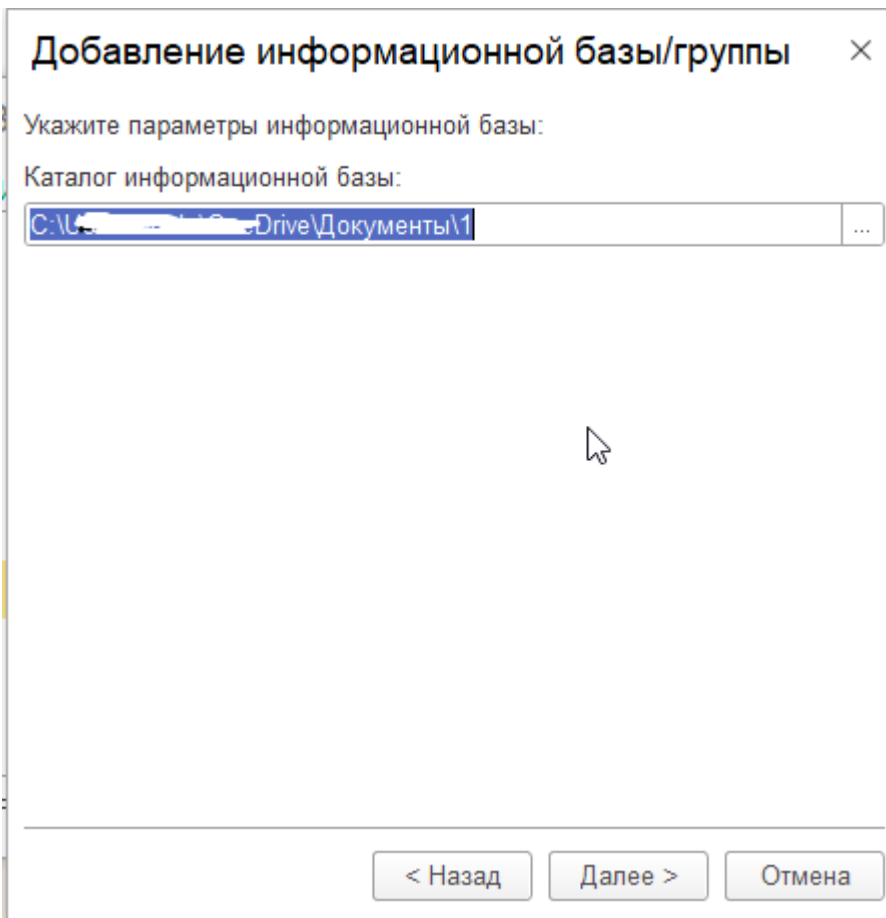
Выберите тип расположения информационной базы:

На данном компьютере или на компьютере в локальной сети

На сервере 1С:Предприятия

< Назад    Далее >    Отмена

Для продолжения нажмите кнопку «Далее».



Добавление информационной базы/группы

Укажите параметры информационной базы:

Каталог информационной базы:

C:\Users\...-Drive\Документы\1

< Назад    Далее >    Отмена

Для продолжения нажмите кнопку «Далее».

## Добавление информационной базы/группы ×

Укажите параметры запуска:

Вариант аутентификации (определения пользователя):

- Выбирать автоматически
- Запрашивать имя и пароль

Скорость соединения:

Дополнительные параметры запуска:

Основной режим запуска:

- Выбирать автоматически
- Тонкий клиент
- Веб-клиент
- Толстый клиент

Версия 1С:Предприятия:

Разрядность:

< Назад

Готово

Отмена

Для завершения установки нажмите кнопку «Готово».